

## Szpachlówka SOFT PLUS

**Opis:**

Szpachlówka **SOFT PLUS** - wielofunkcyjna, najbardziej uniwersalna poliestrowa szpachlówka w naszej ofercie. Łączy w sobie cechy szpachlówek wypełniających (dobra przyczepność do różnego rodzaju podłoża, wypełnianie dużych nierówności, łatwe nakładanie i obróbka grubymi papierami) z cechami szpachlówek wykańczających (dobre nakładanie w cienkich warstwach i wypełnianie małych ubytków, obróbka drobnymi papierami). Po nałożeniu pozostawia bardzo gładką powierzchnię, zmniejszając ilość niezbędnego szlifowania.

**Stosowane podłoża:**

- laminaty poliestrowe,
- stal,
- stal ocynkowana,
- aluminium,
- podkłady akrylowe dwukomponentowe,
- stare powłoki lakierowe.

**Uwaga:** Szpachlówki nie należy nakładać bezpośrednio na grunty reaktywne (wash primery), jednokomponentowe wyroby akrylowe i nitrocelulozowe.

**Przygotowanie powierzchni:**

- laminaty poliestrowe odtłuścić, przeszlifować na sucho P80 – P120 i ponownie odtłuścić Zmywaczem do usuwania silikonu PLUS 780,
- powierzchnie stalowe odtłuścić, przeszlifować na sucho P80 – P120 i ponownie odtłuścić,
- powierzchnie aluminiowe odtłuścić, zmatowić włókniną ścierną i ponownie odtłuścić,
- powierzchnie ocynkowane odtłuścić, zmatowić włókniną ścierną i ponownie odtłuścić,
- podkład odtłuścić, przeszlifować na sucho P220 – P280 i odtłuścić,
- stare powłoki odtłuścić, przeszlifować na sucho P220 – P280 i odtłuścić.

**Proporcje mieszania:**

Szpachlówka SOFT PLUS – 100 części wagowych,  
Utwardzacz – 2 do 3 części wagowych.

**Czas przydatności do nanoszenia od momentu wymieszania z utwardzaczem:**

Od 4 do 6 min w temperaturze 20°C.

**Czas schnięcia:**

Od 20 do 30 min. w temperaturze 20°C.

Czas ten można skrócić przez wygrzewanie przez 10 minut w temperaturze nie przekraczającej 60°C.

**Szlifowanie:**

- zgrubne P80 - P120,
- wykańczające P120 - P240.

**Pokrywalna przez:**

Szpachlówkę poliestrową wykańczającą, szpachlówkę poliestrową natryskową, podkłady akrylowe.

## Zasady postępowania:

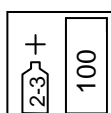
Wymieszać dokładnie składniki do momentu uzyskania jednolitego koloru. Przestrzegać wymaganych ilości utwardzacza, zaleca się stosować dozownik szpachlówki w celu uzyskania odpowiednich proporcji składników. Nanosić za pomocą szpachli warstwę o grubości nie przekraczającej 5mm. Minimalna temperatura nanoszenia wynosi +10°C.




Oczyszczyć i przeszlifować powierzchnię




Odtłuścić



Proporcje wagowe:  
100+2-3  
Potlife  
4 - 6 min/20°C



Szpachlować



20-30 min/20°C



1.P80-P120  
2.P120-P240

## Kolor:

Beżowy.

## Zawartość lotnych związków organicznych:

LZO dopuszcz. (kat. B/2) = 250g/L (dla mieszaniny gotowej do aplikacji).  
LZO = 90g/L

Zawartość lotnych związków organicznych (LZO) zgodna z:

Rozporządzeniem Ministra Gospodarki z dnia 16 stycznia 2007r. (Dz.U. z dnia 24 stycznia 2007r) i Dyrektywą UE 2004/42/CE z 21 kwietnia 2004r.

## Czyszczenie sprzętu:

Rozpuszczalnik do wyrobów nitrocelulozowych.

## Warunki i czas przechowywania:

Przechowywać w suchych i chłodnych pomieszczeniach z dala od źródeł ognia i ciepła.

Unikać naświetlania promieniami słonecznymi.

Szpachlówka: 24 miesiące w temperaturze 20°C.

Utwardzacz: 18 miesięcy w temperaturze 20°C

## Przepisy BHP:

Podane w Karcie Charakterystyki Preparatu Niebezpiecznego dla danego wyrobu.